

www.trendpartner.hr

ANALIZA REZULTATA POSLOVANJA 2015. – 2016. TRGOVAČKIH DRUŠTAVA ČIJE VRIJEDNOSNICE KOTIRAJU NA ZSE

Analitička saponica o „teškašima” u 7 epizoda u 7 dana

Nikola Nikšić, mobitel (091) 3030600 fax (01) 6310758

e-mail: nikola.niksic@konter-savjetovanje.hr

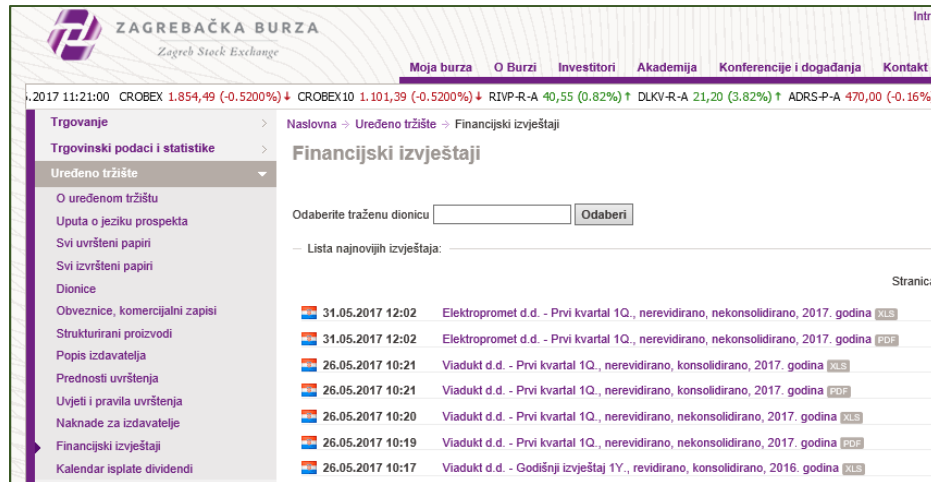
Raspored i sadržaj „emitiranja”



Epizoda	Datum	Tema
1	1.6.2017	Uvod i kvantitativna analiza
2	2.6.2017	RDG, horizontalna i vertikalna analiza 2015. -2016.
3	3.6.2017	BS, horizontalna i vertikalna analiza 2015. -2016.
4	4.6.2017	Kvalitativna analiza (ključni pokazatelji)
5	5.6.2017	Rang liste po ključnim financijskim pozicijama 2016.
6	6.6.2017	Pogled na Zelenu i Plavu Hrvatsku – hotelijerstvo
7	7.6.2017	Pogled na Zelenu i Plavu Hrvatsku – prehrambena industrija



Uvodne informacije



The screenshot shows the website of the Zagreb Stock Exchange (Zagrebačka Burza). The main navigation bar includes 'Moja burza', 'O Burzi', 'Investitori', 'Akademija', 'Konferencije i događanja', and 'Kontakt'. The current page is 'Financijski izvještaji'. A search box for 'Odaberite traženu dionicu' is visible. Below it, a list of financial reports is shown, including reports for Elektropromet d.d. and Viadukt d.d. for the first quarter of 2017 and the annual report for 2016.

Izvor: <http://zse.hr/default.aspx?id=36774>

- Do 31.05.2017 dostupna 122+1 (Adris grupa) konsolidiranih izvješća za trgovačka društva iz „realnog sektora” (bez osiguravatelja, banaka, fondova, ...)
- Iz analize izuzeto konsolidirano izvješće za Adris grupu d.d. zbog velikog utjecaja rezultata poslovanja Croatia osiguranja. Ukupni prihodi Croatia osiguranja za 2016. iznose 3,3 milijarde kuna što je 60% od 5,5 milijardi kuna koliko iznose ukupni prihodi Adris grupe.
- Tijekom povlačenja podataka uočeno je nekoliko značajnih grešaka u iskazivanju podataka i one su ispravljene prilikom transfera u podatkovnu bazu za analizu. Čudno i neprimjereno, s obzirom na kontrolne alate koji se mogu koristiti pri popunjavanju tih izuzetno važnih izvješća.

Koje su vrijednosti informacija iz financijskih izvješća za promatranih 122 „teškaša” u odnosu na više od 100 tisuća financijskih izvješća koja se od strane obveznika poreza na dobit predaju u Registar pri FINA, i biti će javno dostupna u drugom dijelu lipnja ?

- Rječnikom političkih analitičara, radi s o **izlaznim anketama visoke vrijednosti** za ocjenu poslovanja za 2016. na razini ukupnog gospodarstva, te za hotelijerstvo i prehrambenu industriju. Zašto? Zbog broja „teškaša” i njihovog kumulativnog tržišnog udjela u tim djelatnostima. Isto vrijedi i za proizvodnju koksa i rafiniranih proizvoda i za proizvodnju i distribuciju energenata, gdje po jedan „teškaš” ima dominantnu tržišnu poziciju (INA i HEP).
- Teškaši iz ove analize su u 2015. s 105 milijardi ostvarenih ukupnih prihoda predstavljali su **udio od 17% ukupnih prihoda** koje je ostvarilo više od 106 tisuća obveznika poreza na dobit, ili narodski „realni sektor” gospodarstva
- 2,9 milijardi neto dobiti koje su teškaši ostvarili za 2015., također su predstavljali **udio od 17% ukupne neto dobiti realnog sektora** za 2015.
- Gotovo identičan odnos je u 2015. i na poziciji ukupne imovine (aktive). 172 milijarde aktive teškaša bio je **udio od 16.4% u ukupnoj aktivni realnog sektora** u 2015.

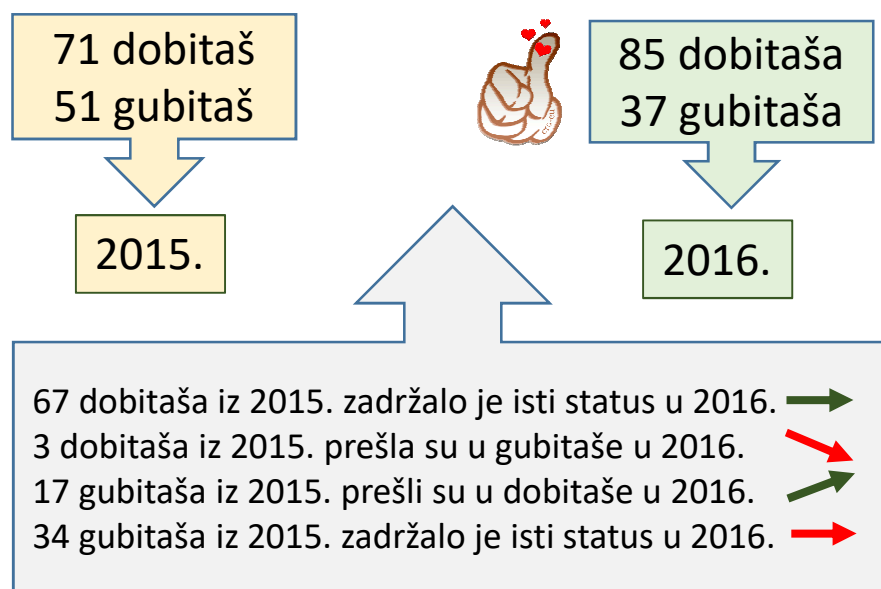
Pregled ukupnih prihoda i neto rezultata 2015. – 2016.

(u milijunima kuna)

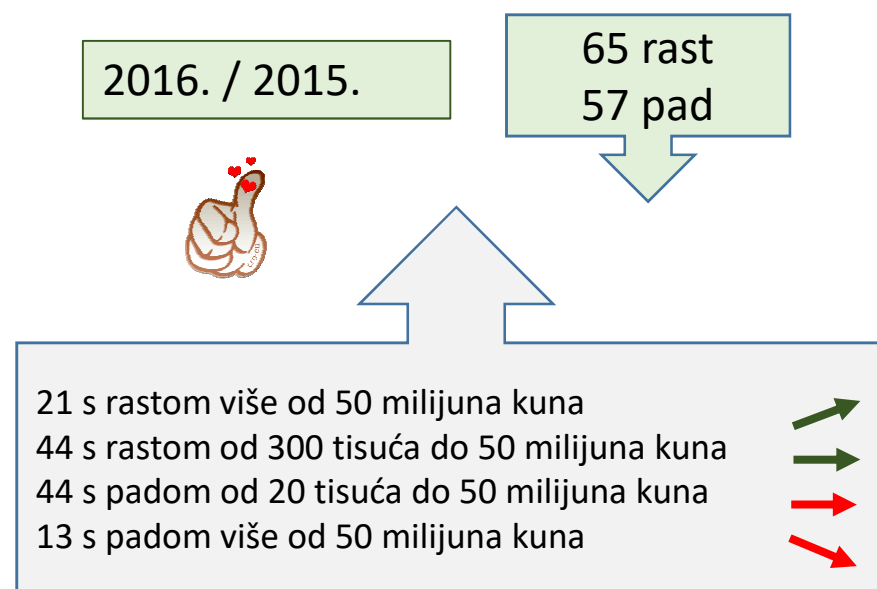
Grupa djelatnosti	Broj "teškaša"	Broj zaposlenih 31.12.2016.	Ukupni prihodi 2015.	Ukupni prihodi 2016.	Neto rezultati 2015.	Neto rezultati 2016.	Ukupni prihodi 2016. - 2015.	Ukupni prihodi 2016. / 2015.	Neto rezultat 2016. - 2015.	Neto rezultat 2016. / 2015.
Prehrambena industrija	14	20.667	16.539	16.995	807	787	456	2,8%	-20	-2,5%
Proizvodnja koksa i rafiniranih proizvoda	1	10.861	19.964	16.232	-1.418	95	-3.732	-18,7%	1.513	106,7%
Proizvodnja i distribucija energenata	1	12.449	14.640	14.633	1.940	2.045	-7	0,0%	105	5,4%
Veleprodaja	7	7.733	9.033	8.837	241	190	-196	-2,2%	-51	-21,1%
Hoteljerstvo i ostali smještaj	33	13.512	7.243	8.357	749	1.172	1.114	15,4%	423	56,4%
Telekomunikacije	3	5.236	7.737	7.881	981	964	144	1,9%	-17	-1,7%
Biljna i stočarska proizvodnja, lov	6	5.183	4.188	4.198	-106	-65	10	0,2%	41	-38,7%
Proizvodnja ostalih prijevoznih sredstava	3	6.193	3.375	3.789	99	-92	414	12,3%	-192	-192,9%
Proizvodnja pića	3	2.690	3.363	3.414	293	343	50	1,5%	50	17,1%
Proizvodnja električne opreme	1	3.643	3.296	3.112	151	174	-184	-5,6%	22	14,8%
Maloprodaja	4	4.518	3.117	2.968	44	0	-148	-4,8%	-44	-101,0%
Kemijska industrija	3	2.676	3.442	2.790	-63	-66	-652	-18,9%	-3	5,6%
Niskogradnja	4	3.743	2.356	2.145	-91	-347	-210	-8,9%	-257	282,9%
Proizvodnja računala i optičkih proizvoda	2	3.142	1.470	1.694	92	111	224	15,2%	19	20,8%
Zračni prijevoz	1	963	1.619	1.619	13	8	1	0,0%	-5	-41,4%
Trgovina motornim vozilima, djelovima i servisi	1	643	975	1.150	16	40	174	17,9%	24	150,9%
Pomorski, obalni i riječni transport i prijevoz	5	608	1.030	1.069	-955	-180	39	3,8%	775	-81,1%
Proizvodnja motornih vozila i prikolica	1	2.153	1.197	1.028	46	48	-169	-14,1%	2	4,1%
Skladištenje i špedicija	3	1.382	411	416	44	-7	5	1,3%	-52	-116,7%
Proizvodnja odjeće	5	1.532	287	245	-27	-37	-43	-14,8%	-11	40,5%
Proizvodnja metala	3	681	219	236	-53	7	16	7,5%	60	-112,6%
Ostalo	18	4.954	3.028	2.943	111	194	-84	-2,8%	82	73,9%
	122	115.162	108.529	105.752	2.916	5.381	-2.777	-2,6%	2.465	84,5%

Kad bi se izuzeo efekt poslovanja Ina d.d. (proizvodnja koksa ...), rast prihoda iznosi bi 955 a neto dobiti gotovo identičnih 952 milijuna kuna!

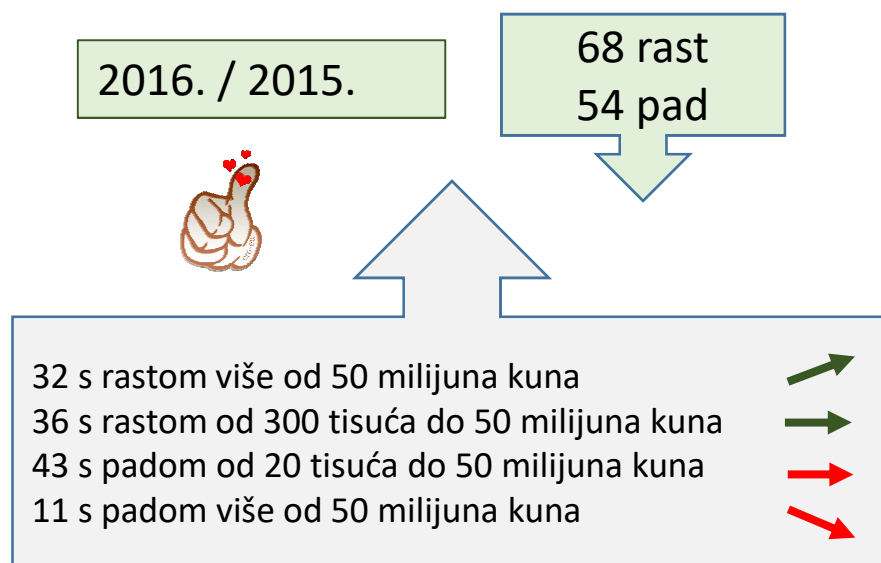
Neto rezultat



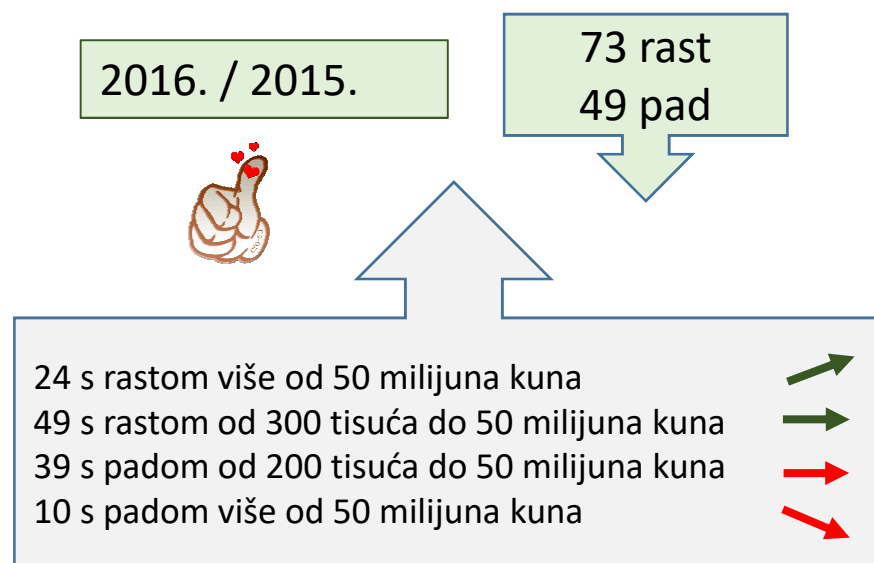
Ukupni prihodi



Imovina (aktiva)



Kapital i rezerve





Klasa optimist

„Naj” rast prihoda
2016. – 2015. u
apsolutnom iznosu

590 milijuna kuna



ULJANIK

„Naj” rast prihoda
2016. / 2015. u
postotku

336%



**HOTEL
MEDENA**
TROGIR - ŠIBENJ - CROATIA

„Naj” rast neto
dobiti 2016. – 2015.
u apsolutnom iznosu

1,513 milijardi kuna

INA

„Naj” rast neto
dobiti 2016. / 2015.
u postotku

15683%



LIBURNIA RIVIERA HOTELS
OPATIJA / HRVATSKA

Napomena: u svrhu relevantnosti usporedbe, pri utvrđivanju „naj” promjene izuzeti „teškaši” koji su u 2016. imali značajne statutarne i organizacijske promjene u odnosu na 2015.



Klasa optimist

„Naj” rast vlastitog
kapitala 2016. –
2015. u apsolutnom
iznosu

1,458 milijardi kuna



„Naj” rast vlastitog
kapitala 2016. /
2015. u postotku

18267%



„Naj” rast imovine
2016. – 2015. u
apsolutnom iznosu

1,18 milijardi kuna



„Naj” rast imovine
2016. / 2015. u
postotku

45.5%



Napomena: u svrhu relevantnosti usporedbe, pri utvrđivanju „naj” promjene izuzeti „teškaši” koji su u 2016. imali značajne statutarne i organizacijske promjene u odnosu na 2015.

Konter



**Trend
Partner**
centar za izvrsnost

Dosta za zagrijavanje ...



TO BE CONTINUED...

<p>KONTER d.o.o. za savjetovanje i ekonomske usluge Zagreb, Ulica grada Chicaga 3 E-mail: konter@zg-t-com.hr Telefon: ++385 (1) 6137491 Fax: ++385 (1) 6310758</p> <p>NIKOLA NIKŠIĆ Certificirani poslovni savjetnik i ovlaštenu računovoda Mobitel ++385 (91) 3030600 E-mail: nikola.niksic@konter-savjetovanje.hr</p> <p> CERTIFIED MANAGEMENT CONSULTANT</p>	<p>Zajedno do uspjeha!</p> <p>Poduzetnička ideja</p> <p>Uspjeh</p> <ul style="list-style-type: none">AnalizeStrategije i planoviOrganizacijaEdukacijaFinancije i računovodstvo
--	---

www.trendpartner.hr